



ТЕРРИТОРИАЛЬНЫЙ ОРГАН  
ФЕДЕРАЛЬНОЙ СЛУЖБЫ  
ГОСУДАРСТВЕННОЙ СТАТИСТИКИ  
ПО КАМЧАТСКОМУ КРАЮ

# ЗАРАБОТНАЯ ПЛАТА И ЧИСЛЕННОСТЬ РАБОТНИКОВ В ОРГАНИЗАЦИЯХ КАМЧАТСКОГО КРАЯ

январь – март 2024 года

24.05.2024

# СОДЕРЖАНИЕ

Среднемесячная заработная плата работников организаций	3
Просроченная задолженность по заработной плате работников организаций	9
Среднесписочная численность работников организаций	11

1

**Среднемесячная заработная плата  
работников организаций**

# СРЕДНЕМЕСЯЧНАЯ ЗАРАБОТНАЯ ПЛАТА РАБОТНИКОВ ОРГАНИЗАЦИЙ

январь – март 2024 г.

КАМЧАТСТАТ

Среднемесячная номинальная начисленная заработная плата работников организаций

**118,0** тыс. рублей

**116,3%** к январю – марту 2023 г.

Реальная начисленная заработная плата

**107,9%** к январю - марту 2023 г.

Выше среднего уровня по краю начисленная заработная плата работников организаций, занятых

деятельностью финансовой и страховой

на **56,9%**

добычей полезных ископаемых

на **46,9%**

обрабатывающими производствами

на **27,4%**

Размер начисленной заработной платы работников организаций, осуществляющих

торговлю оптовую и розничную; ремонт автотранспортных средств и мотоциклов

деятельность гостиниц и предприятий общественного питания

деятельность по операциям с недвижимым имуществом

деятельность в области культуры, спорта, организации досуга и развлечений

**67-75%**

к среднему уровню заработной платы по краю

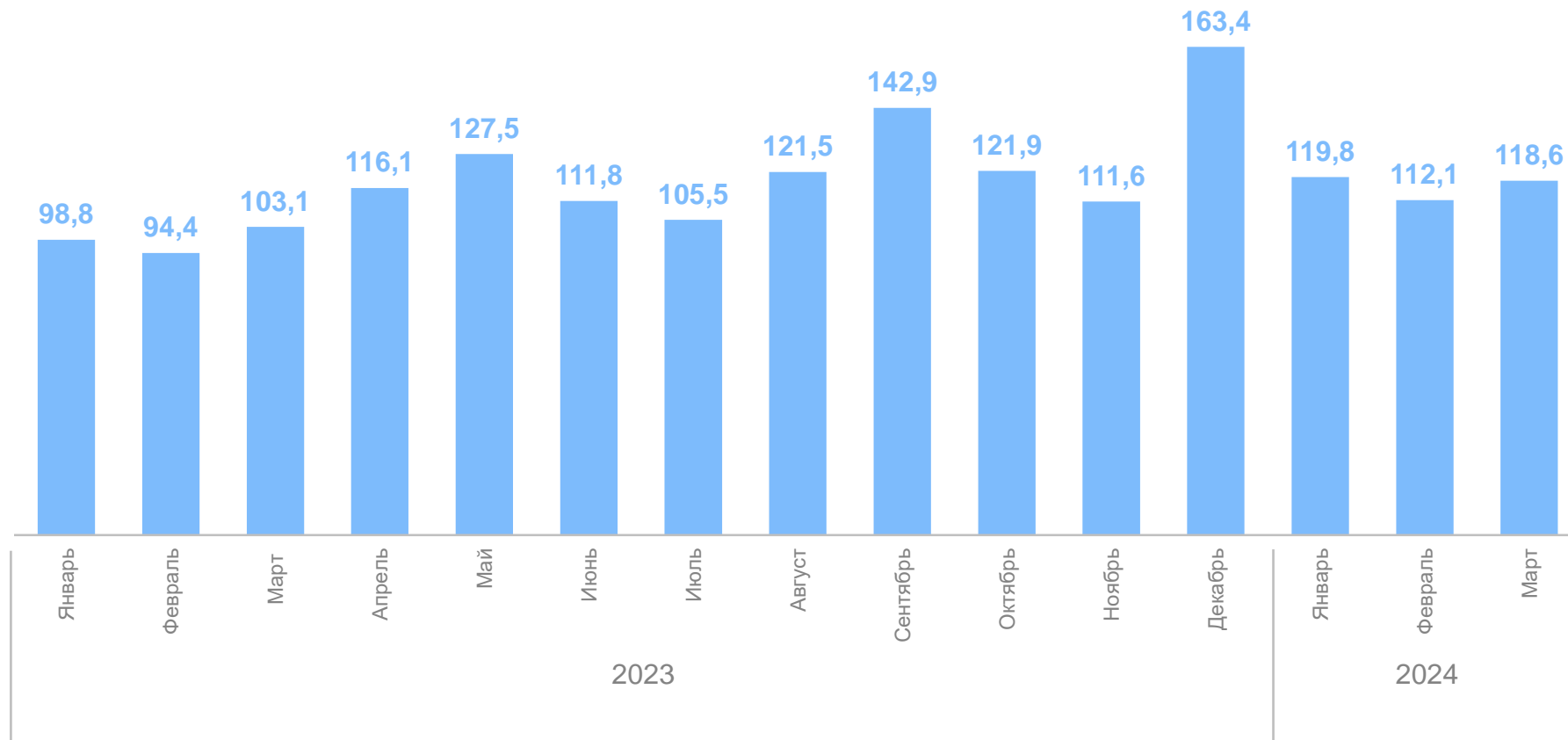
# ДИНАМИКА СРЕДНЕМЕСЯЧНОЙ НОМИНАЛЬНОЙ ЗАРАБОТНОЙ ПЛАТЫ РАБОТНИКОВ ОРГАНИЗАЦИЙ

тысяч рублей

КАМЧАТСТАТ

март 2024 г.

**118,6** тыс. рублей



# ДИНАМИКА СРЕДНЕМЕСЯЧНОЙ ЗАРАБОТНОЙ ПЛАТЫ РАБОТНИКОВ ОРГАНИЗАЦИЙ

в % к соответствующему месяцу предыдущего года

КАМЧАТСТАТ

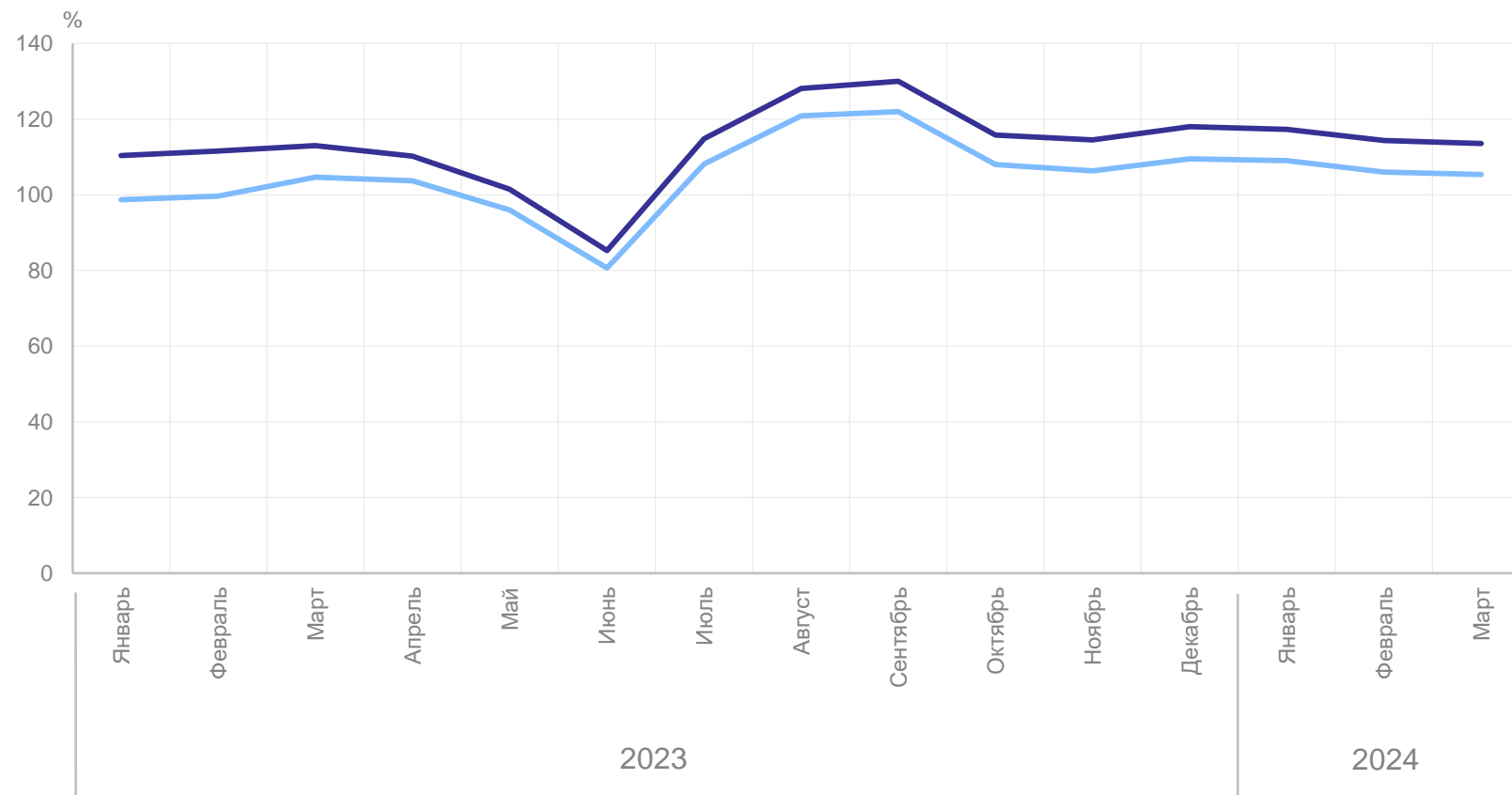
март 2024 г.  
к марту 2023 г.

Среднемесячная номинальная  
начисленная заработная плата  
работников организаций

**113,6%**

Реальная начисленная  
заработная плата

**105,4%**



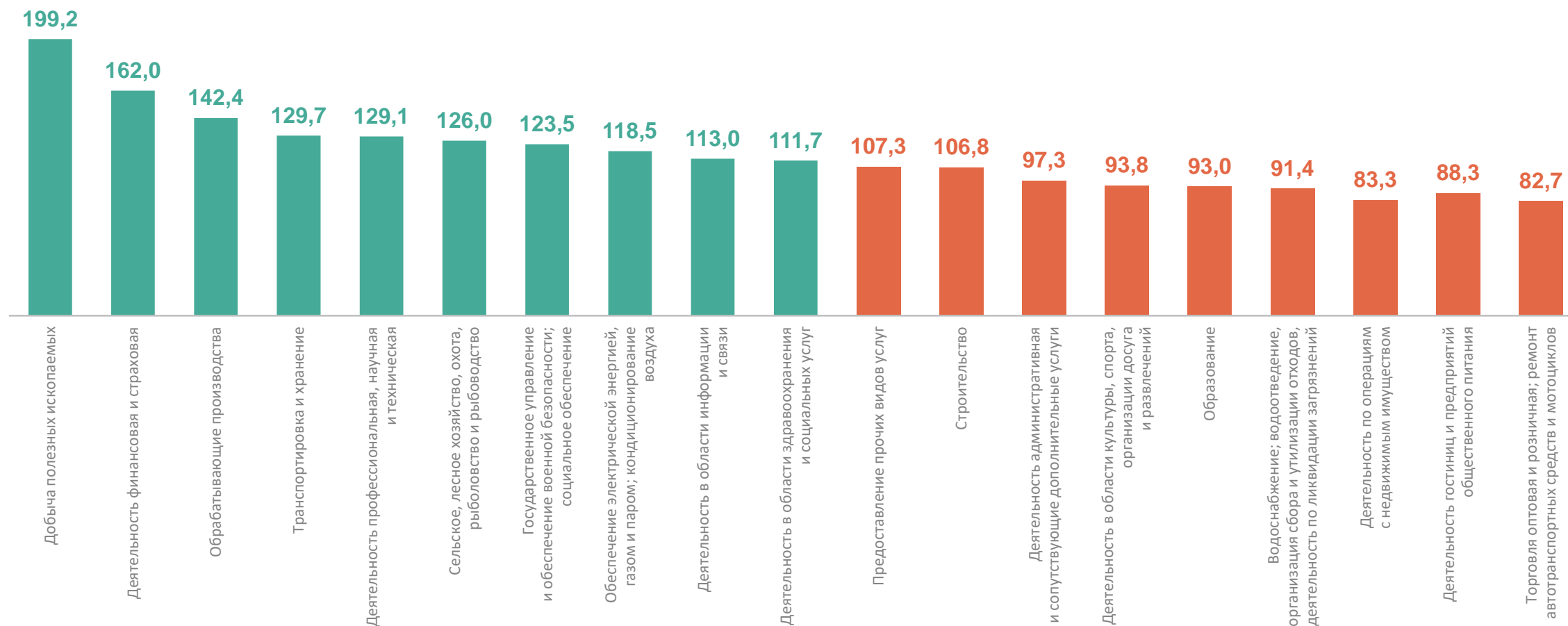
— Среднемесячная номинальная начисленная  
заработная плата работников организаций

— Реальная начисленная заработная плата  
работников организаций

# СРЕДНЕМЕСЯЧНАЯ НОМИНАЛЬНАЯ ЗАРАБОТНАЯ ПЛАТА РАБОТНИКОВ ОРГАНИЗАЦИЙ ПО ВИДАМ ЭКОНОМИЧЕСКОЙ ДЕЯТЕЛЬНОСТИ

март 2024 г., тысяч рублей

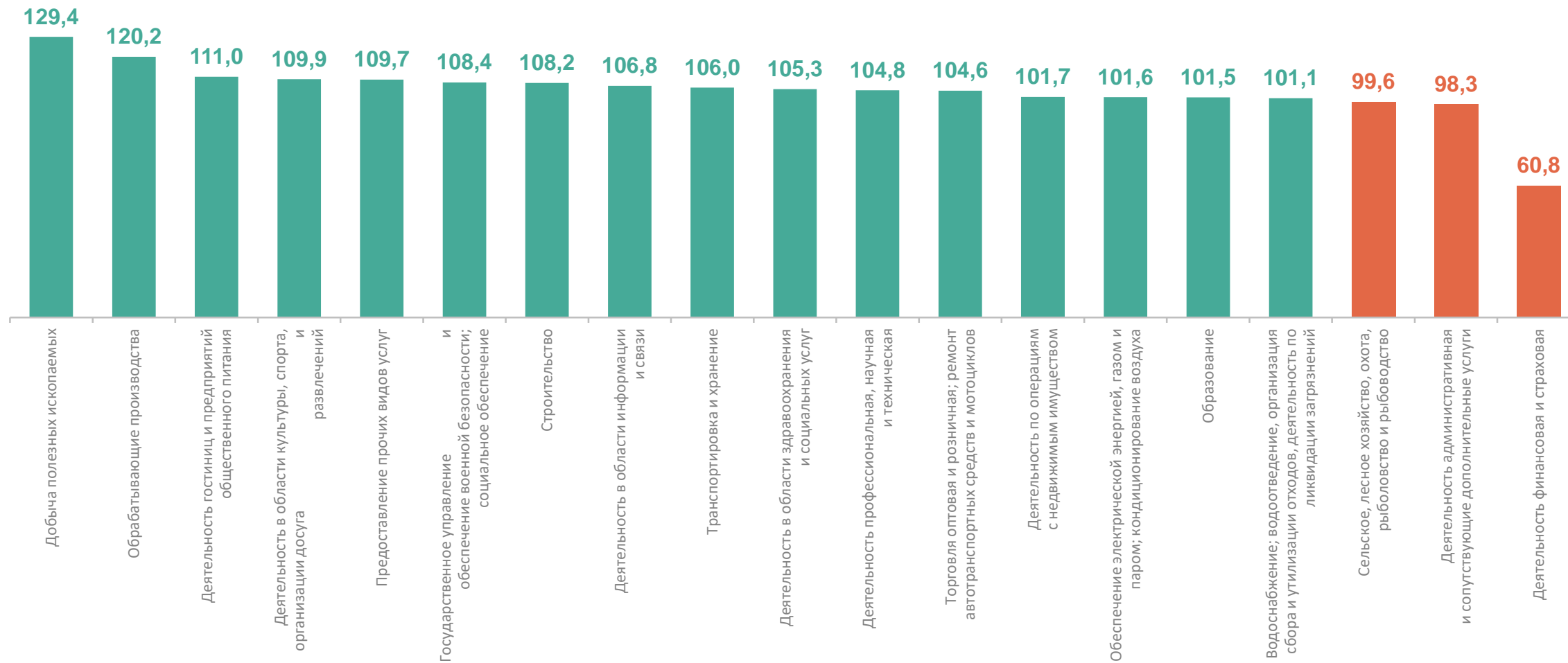
КАМЧАТСТАТ



# ИЗМЕНЕНИЕ СРЕДНЕМЕСЯЧНОЙ НОМИНАЛЬНОЙ ЗАРАБОТНОЙ ПЛАТЫ РАБОТНИКОВ ОРГАНИЗАЦИЙ ПО ВИДАМ ЭКОНОМИЧЕСКОЙ ДЕЯТЕЛЬНОСТИ

март 2024 г., в % к предыдущему месяцу

КАМЧАТСТАТ





2

**Просроченная задолженность  
по заработной плате работников  
организаций**

# ПРОСРОЧЕННАЯ ЗАДОЛЖЕННОСТЬ ПО ЗАРАБОТНОЙ ПЛАТЕ РАБОТНИКОВ ОРГАНИЗАЦИЙ

КАМЧАТСТАТ

на начало месяца, миллионов рублей

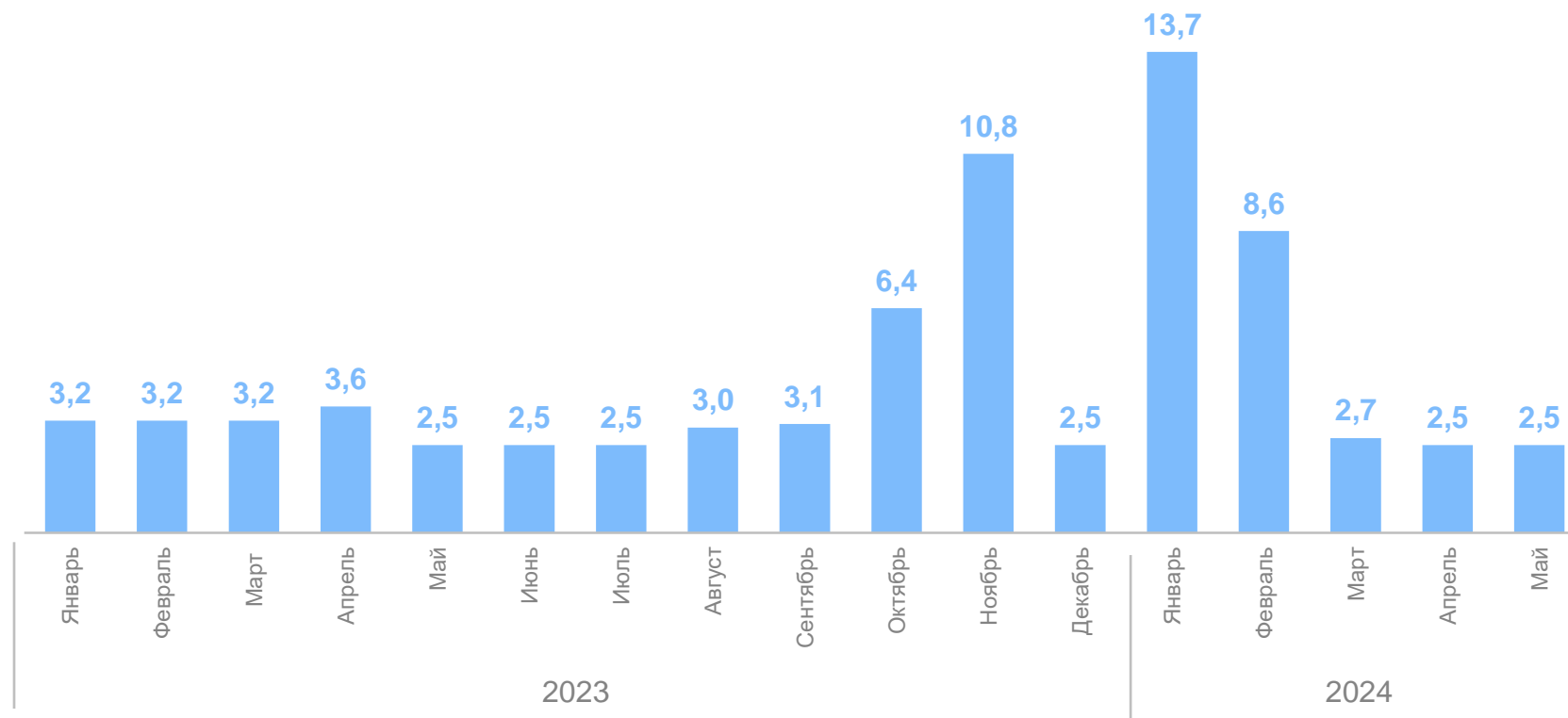
Просроченная задолженность по заработной плате на 1 мая 2024 года

**2,5** млн рублей

**100,0%** к 1 мая 2023 г.

Работники, перед которыми имеется задолженность по заработной плате

**3** человека



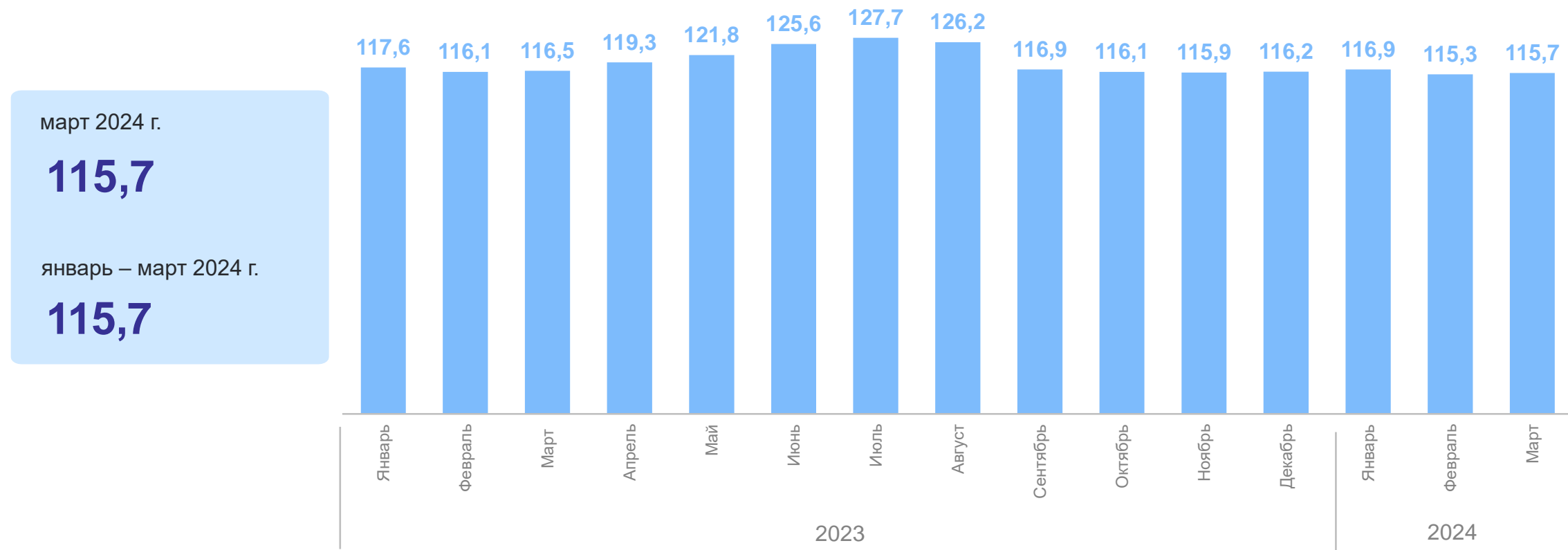
3

**Среднесписочная численность  
работников организаций**

# СРЕДНЕСПИСОЧНАЯ ЧИСЛЕННОСТЬ РАБОТНИКОВ ОРГАНИЗАЦИЙ

ТЫСЯЧ ЧЕЛОВЕК

КАМЧАТСТАТ



# ДИНАМИКА ЧИСЛА ЗАМЕЩЕННЫХ РАБОЧИХ МЕСТ В ОРГАНИЗАЦИЯХ\*

в % к соответствующему месяцу предыдущего года

январь – март 2024 г.

Количество замещенных рабочих мест

**98,5** тыс. человек

в том числе:

работники списочного состава

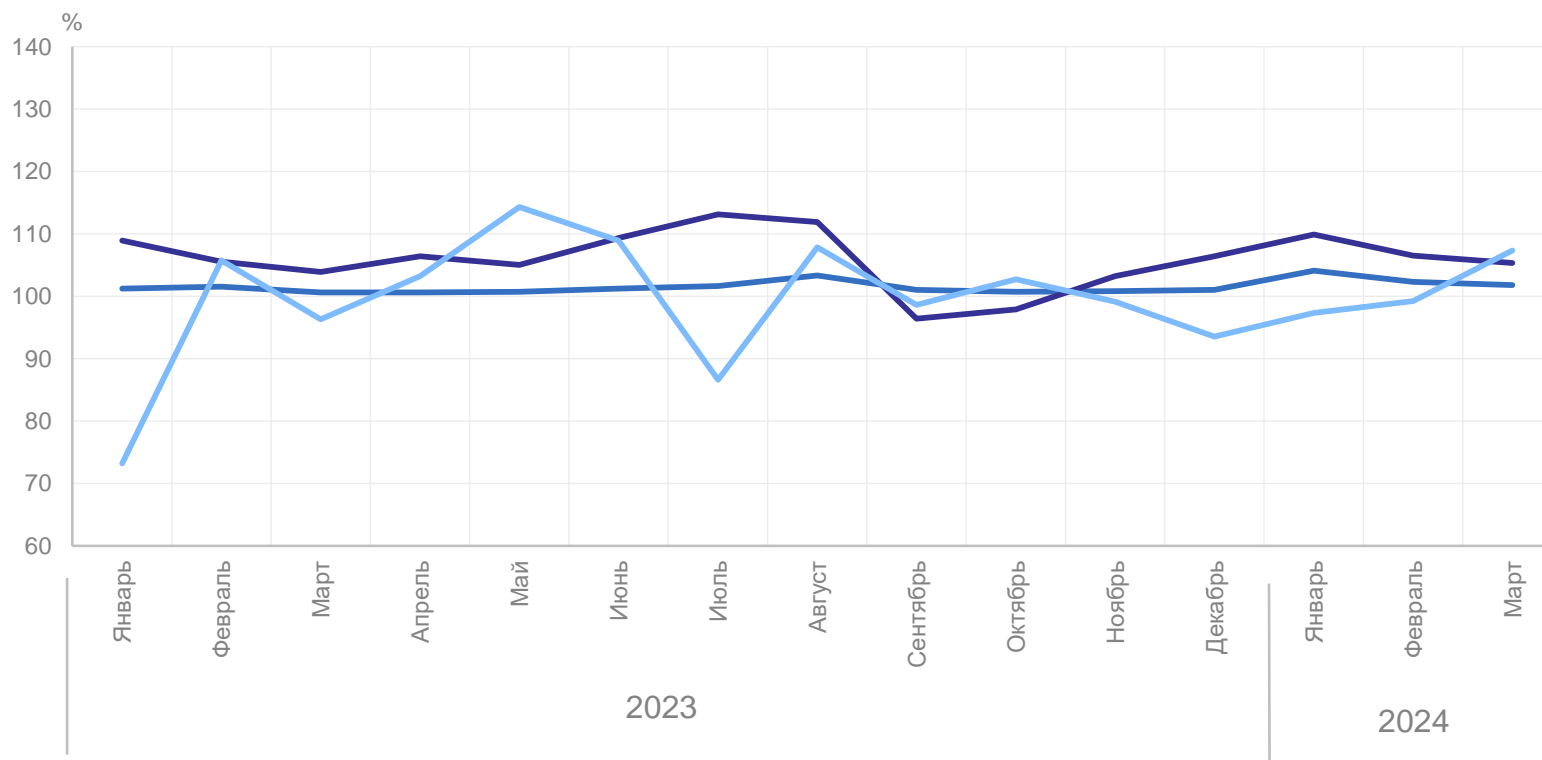
**94,9** тыс. человек

внешние совместители

**2,2** тыс. человек

работники, выполнявшие работы по договорам гражданско-правового характера

**1,4** тыс. человек



— Внешние совместители  
— Работники списочного состава

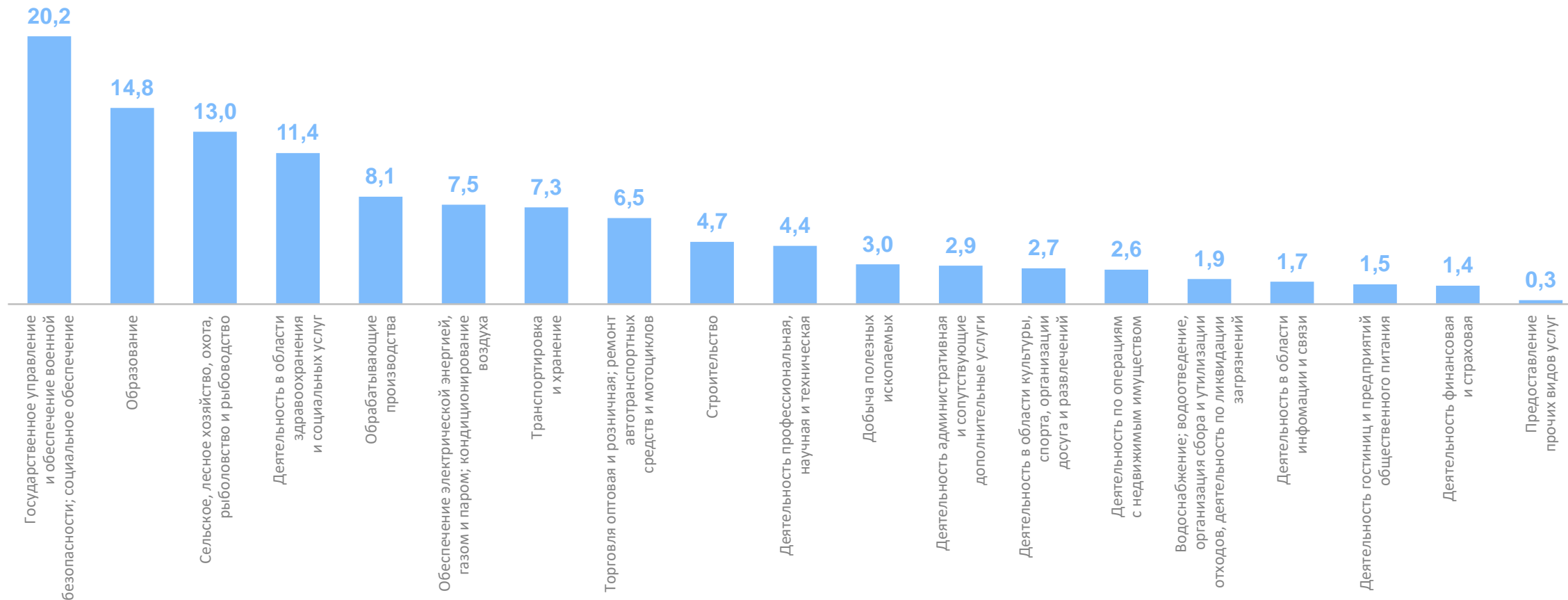
— Работники, выполнявшие работы по договорам гражданско-правового характера

\* Без субъектов малого предпринимательства.

# СРЕДНЕСПИСОЧНАЯ ЧИСЛЕННОСТЬ РАБОТНИКОВ ОРГАНИЗАЦИЙ ПО ВИДАМ ЭКОНОМИЧЕСКОЙ ДЕЯТЕЛЬНОСТИ

март 2024 г., тысяч человек

КАМЧАТСТАТ



# ИЗМЕНЕНИЕ СРЕДНЕСПИСОЧНОЙ ЧИСЛЕННОСТИ РАБОТНИКОВ ОРГАНИЗАЦИЙ ПО ВИДАМ ЭКОНОМИЧЕСКОЙ ДЕЯТЕЛЬНОСТИ

КАМЧАТСТАТ

март 2024 г., в % к предыдущему месяцу

